

Udhëzues për aplikimin në Maturë Shtetërore nga portali qeveritar


1. Krijimi i profilit në portalin qeveritar

– Nëse ju nuk keni një profil në portalin qeveritar veproni si më poshtë:

Hapni browser-in (Mozilla Firefox, Google Chrome, Internet Explorer) dhe klikoni

www.e-albania.al



Fillimisht bëjmë regjistrimin në portal. Për këtë ju duhet të klikoni te shenja .

Më pas do plotësoni të dhënat siç kërkohen më poshtë:

Te dhënat e përdoruesit

Kodi i përdoruesit :

Vendosni numrin tuaj personal

Fjalëkalimi :

Vendosni Fjalëkalimin tuaj

Fjalëkalimi përsëri :

Vendosni fjalëkalimin përsëri

E-mail :

Vendosni një adresë të saktë e-mail

Nr. Celular :

Vendosni një numër të saktë

Pyetja e sigurisë :

Vendlindja e nënes

Përgjigje :

Te dhënat e përdoruesit

Emri :

Emri si në dokumentin tuaj të identitetit

Atesia :

Plotësoni atësinë tuaj

Mbiemri :

Mbiemri si në dokumentin tuaj të identitetit

Datëlindja :

Plotësoni datëlindjen tuaj

Nr. Letërnjoftim :

Plotësoni nr. tuaj të letërnjoftimit

Pranoj kushtet

Regjistrohu



Mos harroni të plotësoni pyetjen e sigurisë dhe përgjigjen tuaj, në rast harrimi të fjalëkalimit

← Klikoni Pranoj kushtet

← Klikoni Regjistrohu

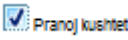
Fushat që do të plotësoni janë :

- Kodi i përdoruesit (është numri personal që gjendet në kartën tuaj të identitetit, pasaportë apo çertifikatë, siç tregohet në figurë më sipër)
- Fjalëkalimi: (vendosni një fjalëkalim tuajin)
- Fjalëkalimi përsëri: (ripërsëritni fjalëkalimin e vendosur më sipër)
- E-mail (**KUJDES!!** Vendosni një e-mail të vlefshëm dhe të saktë pasi do ju duhet në procedurat e mëvonshme)
- Nr. Celular (vendosni një numër të saktë pasi për tu bërë i vlefshëm regjistrimi do merrni një kod që duhet ta përdorni brenda 120 sekonda)
- Pyetja e sigurisë dhe Pergjigja (Plotësojini këto dy fusha në rast se harroni fjalëkalimin tuaj)

Më pas vazhdoni me plotësimin e pjesës së dytë:

KUJDES!! Të dhënat duhet të jenë të sakta siç janë në dokumentat tuaj të identitetit. Këto të dhëna janë :

- Emri
- Atesia
- Mbiemri
- Datelindja
- Nr. Leternjoftimi (është numri që ka dokumenti juaj i identitetit – është i ndryshëm nga numri personal)

Klikoni mbi katror si në figurë  dhe më pas shtypni butonin **Regjistrohu**.

Një kod do t'iu vijë në numrin tuaj të celularit që duhet ta përdorni brenda 120 sekonda.



Ju lutem vendosni kodin e regjistrimit që ju ka ardhur në SMS :

1194|

Vazhdo

Klikoni **Vazhdo**. Në këtë moment profili juaj është krijuar.

Në adresën tuaj të email-it do t'iu vijë konfirmimi.

2. Logimi në portalin qeveritar (Kjo vlen për përdoruesit e ri që sapo krijuan profilin dhe ata ekzistues që e kanë tashmë një profil)

Më pas klikoni te butoni **Hyr** tek



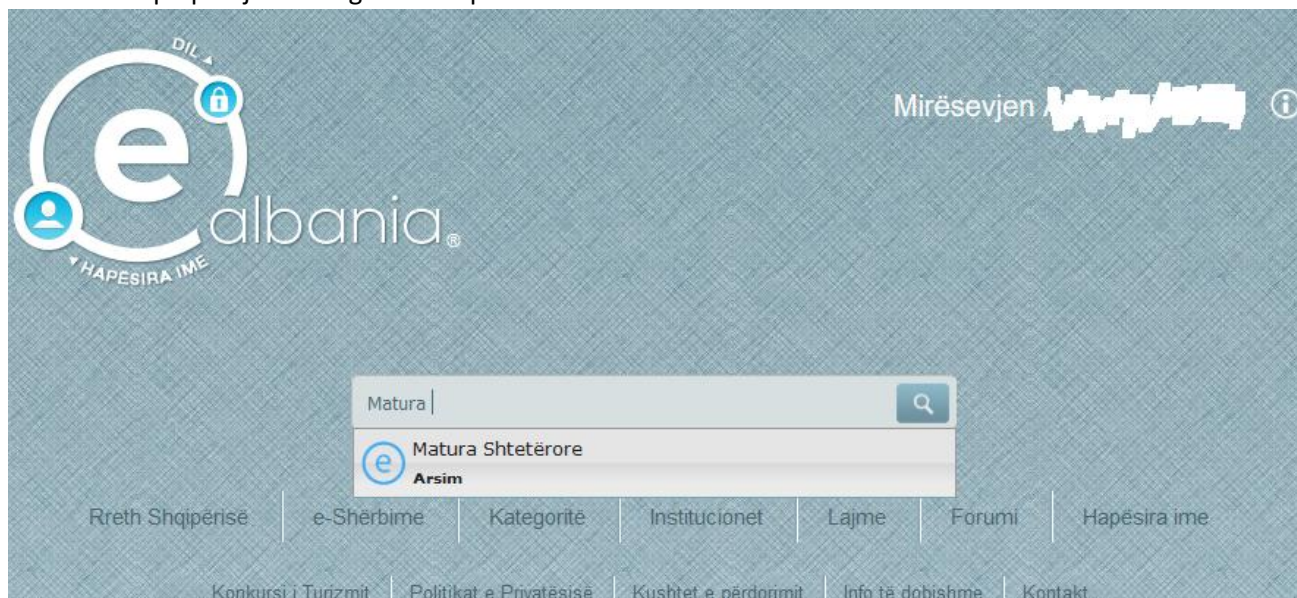
Klikoni te **Identifikimi i qytetarëve/bizneseve me fjalëkalim**.

The screenshot shows the e.albania login interface. At the top left is the e.albania logo. At the top right, there is a dropdown menu set to 'Albanian' and an 'OK' button. The main heading is 'PLATFORMA QEVERITARE E NDËRVEPRIMIT - Ofrues Federativ'. Below this, the text reads 'Ju lutem zgjidhni mënyrën e identifikimit:'. There are four buttons with information icons: 'Identifikimi i punonjësve qeveritarë (GOV)', 'Identifikimi i punonjësve qeveritarë me certifikatë', 'Identifikimi i qytetarëve/bizneseve me fjalëkalim', and 'Identifikimi i qytetarëve me kartë identiteti'. At the bottom, a note says 'Nëse nuk keni një llogari si përdorues qytetar/biznes, ju duhet të regjistroheni në portal **Regjistrohu**'.

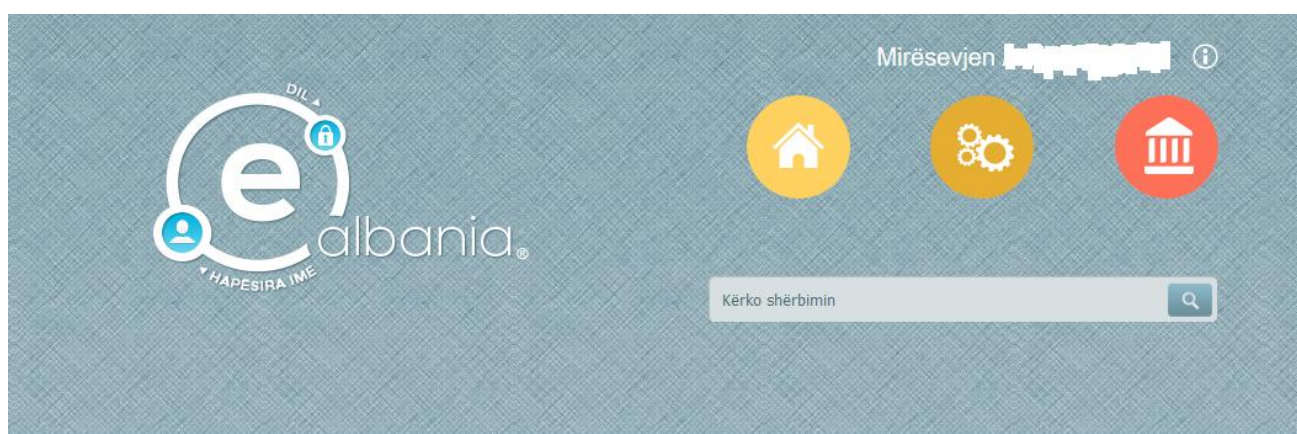
Vendosni kredencialet tuaja (numrin personal dhe fjalëkalimin tuaj) dhe më pas **IDENTIFIKOHU**

The screenshot shows the e.albania login interface for identity providers. At the top left is the e.albania logo. At the top right, there is a dropdown menu set to 'Albanian' and an 'OK' button. The main heading is 'PLATFORMA QEVERITARE E NDËRVEPRIMIT- Ofrues Identiteti'. Below this, the text reads 'Ju lutem vendosni kredencialet tuaja në platformën qeveritare të ndërveprimit.'. There is a section titled 'Informacioni i llogarisë' with two input fields: 'Kodi i përdoruesit (Qytetar/Biznes):' with a placeholder 'Vendosni numrin personal - Kodi juaj' and 'Fjalëkalimi:' with a placeholder of six dots. Below the input fields is a large dark button labeled 'IDENTIFIKOHU'.

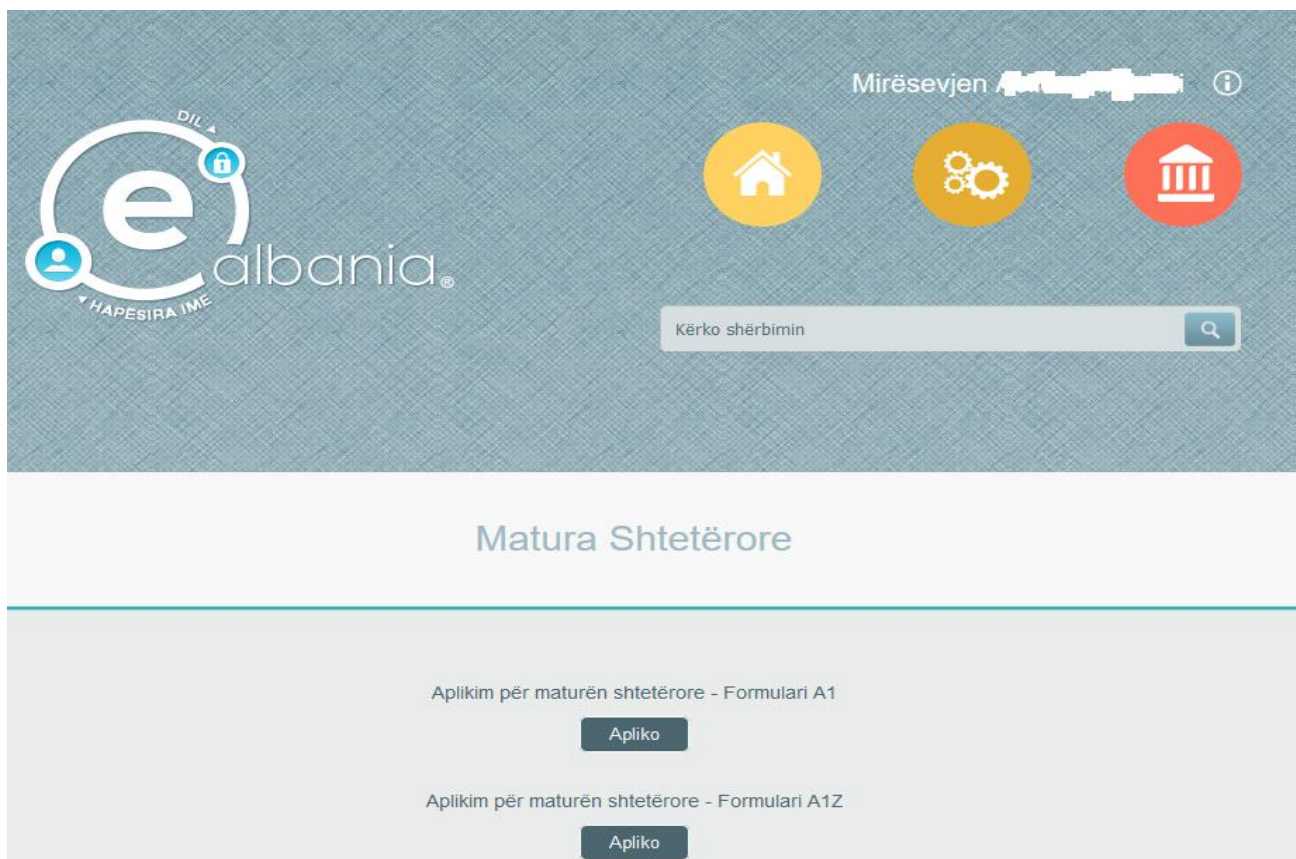
Do t'iu shfaqet pamje si në figurën më poshtë. Te fusha e kërkimit kërkoni me **Matura Shtetërore**



Pasi të jeni futur te Matura Shtetërore klikoni **përdor**



Tashmë keni mundësi që të nisni aplikimin A1 apo A1Z si në figurë duke klikuar **Apliko**.



The image shows the eAlbania portal interface. At the top left is the logo with the text "e albania" and "HAPËSIRA IME". To the right, it says "Mirësevjen" followed by a blurred name and an information icon. Below this are three circular icons: a home icon, a gear icon, and a building icon. A search bar contains the text "Kërko shërbimin" and a magnifying glass icon. The main heading is "Matura Shtetërore". Underneath, there are two application options, each with an "Apliko" button:

- Aplikim për maturën shtetërore - Formulari A1
- Aplikim për maturën shtetërore - Formulari A1Z

3. Formularët A1 / A1Z

Klikojmë tek Apliko duke zgjedhur formularin A1 ose A1Z (përzgjedhja në përputhje me udhëzimet e MAS).

3.1 Formulari A1

Do ngarkohen automatikisht të dhënat tuaja personale (Pikat nga 1-6)



FORMULARI A1



PËR REGJISTRIMIN E MATURANTËVE NË MATURËN SHTETËRORE Plotësohet vetëm nga maturantët që përfundojnë shkollën e mesme

I. Të dhëna personale.

1. Nr Personal në letërnjoftimin ID
2. Emri: Atësia: Mbiemri:
3. Datëlindja (dd/mm/vv):
4. Vendlindja e maturantit:
5. Gjinia: Mashkull Femer
6. Adresa email: @.com Celulari i kontaktit (*):

I. Të dhëna shkollore.

7. Prefektura (*):
8. Qyteti / Fshati:
9. Emri i shkollës ku studion (*):
10. Indeksi i profilit:
11. Emërtimi i profilit:
12. Klasa III / IV:
(A, B, C, D, E, F, G, H, I, J, K, L, M, N, O, P, Q, R, S, T): Viti: III IV V
13. Do të aplikoni për studime jashtë vendit: Po Jo
14. Gjuha e huaj e detyruar që do të japë provim:D3 (*):

I. Të dhëna lëndore.

15. Lëndët me zgjedhje:
-
- Shuma e krediteve:

Programi orientues i një lënde të thelluar përmban edhe programin përkatës të lëndës bërthamë.

Përfundim bëjnë lëndët e detyruara (Letërsi e gjuhë shqipe dhe matematikë)

Mbyll formën

Dergo

Do filloni me plotësimin e të dhënave shkollore.

Në figurën e mëposhtme është treguar një shembull:

I. Të dhëna shkollore.

7. Prefektura (*):

8. Qyteti / Fshati:

9. Emri i shkollës ku studion (*):

10. Indeksi i profilit:

11. Emërtimi i profilit:

12. Klasa III / IV: (A, B, C, D, E, F, G, H, I, J, K, L, M, N, O, P, Q, R, S, T): Viti: III IV V

13. Do të aplikoni për studime jashtë vendit: Po Jo

14. Gjuha e huaj e detyruar që do të jape provim:D3 (*):

I. Të dhëna lëndore.

15. Lëndët me zgjedhje: Shuma e krediteve:

Programi orientues i një lënde të thelluar përmban edhe programin përkatës të lëndës bërthamë.
Përfshirje bëjnë lëndët e detyruara (Letërsi e gjuhë shqipe dhe matematikë)

- Te pika 7 Plotësoni Prefekturën tuaj(Zgjidhni nga Lista më sipër)
Në shembullin e marrë më sipër Tiranë
- Zgjidhni shkollën tuaj në Pikën 9, Automatikisht do të plotësohet Pika 8 (Qyteti/Fshati)
- Pika 10 dhe 11 do plotësohet në shkollë (nuk keni të drejta ti plotësoni)
- Zgjidhni Vitin (III,IV,V) dhe Klasën (A,B,C,...) te Pika 12
- Te Pika 13 shtypni te Po ose Jo në varësi të faktit nëse do të aplikoni ose jo për studime jashtë vendit
- Te Pika 14 zgjidhni nga lista gjuhën e detyruar që do të jepni
Në shembullin e marrë më sipër Anglisht D3

Më pas zgjidhni dy lëndët me zgjedhje nga lista. Përbri gjeni dhe shumën e krediteve përkatëse.

KUJDES!! Plotësimi të bëhet në përputhje me udhëzimet e MAS.

Pasi të jeni siguruar klikoni butonin **Dërgo**.

Do merrni njoftimin : Paraqituni në shkollë të përfundoni aplikimin!



I njëjti mesazh do t'iu vijë dhe në celularin dhe adresën tuaj të e-mail.

Klikoni **Dil** për të dalë nga portali qeveritar.



3.2 Formulari A1Z

Do të ngarkohen automatikisht të dhënat tuaja personale (Pika 1-6)



FORMULARI A1Z



PËR REGJISTRIMIN E MATURANTËVE NË MATURËN SHTETËRORE
Plotësohet vetëm nga ata që kanë kryer shkollën e mesme para vitit korrent.

I. Të dhëna personale.

1. Nr Personal në letërnjoftimin ID
2. Emri: Atësia: Mbiemri:
3. Datëlindja (dd/mm/vv):
4. Vendlindja e maturantit:
5. Gjinia: Mashkull Femër
6. Adresa email: Celulari i kontaktit (*):

II. Të dhëna shkollore.

7. Prefektura (*):
8. Qyteti / Fshati:
9. Emri i shkollës ku studion (*):
- 9.1 Shkolla që keni përfunduar: E njëjtë Tjetër
10. Indeksi i profilit:
11. Emërtimi i profilit:
12. Do të aplikoni për studime jashtë vendit: Po Jo

III. Të dhëna lëndore.

13. ID e kandidatit:
14. Viti i përfundimit të shkollës së mesme:
15. Lëndët e detyruara:
- 15.1 Lëndët e detyruara që do të mbarten:
- Lënda D1: Nota e shkallëzuar:
- Lënda D2: Nota e shkallëzuar:
- 15.2 Lëndët e detyruara që do të japësh provim:
- Lënda D1 Lënda D2
16. Lëndët me zgjedhje:
- 16.1 Lëndët me zgjedhje që do të mbarten: Jo 1 2
- Viti Lënda Z1 Nota e shkallëzuar:
- Viti Lënda Z2
- Nota e shkallëzuar:
- 16.2 Zgjidh lëndët me zgjedhje që do të japësh provim:
- Shuma e krediteve:
-

Programi orientues i një lënde të thelluar përmban edhe programin përkatës të lëndës bërthamë.
Përfshirje bëjnë lëndët e detyruara (Letërsi e gjuhë shqipe dhe matematikë)

Mbyll fomën

Dergo

Do të filloni me plotësimin e pjesës së dytë : **Të dhëna shkollore.**

- Te pika 7 Plotësoni Prefekturën tuaj(Zgjidhni nga Lista më sipër)

Në shembullin e marrë më sipër Tiranë

- Zgjidhni shkollën ku po bëni aplikimin në Pikën 9 (shkolla që ju është caktuar),
Automatikisht do të plotësohet Pika 8 (Qyteti/Fshati)

Në shembullin e marrë më sipër Sinan Tafaj

Në pikën 9.1 do klikoni E njëjtë nëse shkolla ku po bëni aplikimin është e njëjtë me shkollën ku keni ndjekur studimet / përfunduar studimet.

Në pikën 9.1 do klikoni Tjetër dhe do të vendosni emrin e shkollës nëse shkolla ku po bëni aplikimin nuk është e njëjtë me shkollën ku keni ndjekur studimet / përfunduar studimet.

Në shembullin e marrë më sipër Eqrem Çabej

- Pika 10 dhe 11 do plotësohet në shkollë (nuk keni të drejta ti plotësoni)
- Te Pika 12 shtypni te Po ose Jo në varësi të faktit nëse do të aplikoni ose jo për studime jashtë vendit

Pjesa e tretë **Të dhëna lëndore** do të plotësohen në shkollë në prani të mbikqyrësit në shkollën ku ju jeni përcaktuar për të aplikuar në përputhje me udhëzimet e miratuara nga MAS

KUJDES!! Plotësimi të bëhet në përputhje me udhëzimet e MAS.

*Pasi të jeni siguruar klikoni butonin **Dërgo**.*

Do merrni njoftimin : Paraqituni në shkollë të përfundoni aplikimin!

I njëjti mesazh do t'iu vijë dhe në celularin dhe adresën tuaj të e-mail.

Klikoni **Dil** për të dalë nga portali qeveritar.

4. Harruat fjalëkalimin tuaj ?

Në qoftë se maturanti e ka krijuar më herët profilin,por nuk mban mënd fjalëkalimin mund të veprojë si më poshtë :

- Vendos kredencialet e veta
 - Numër Personal
 - Një fjalëkalim çfarëdo
- Kliko **IDENTIFIKOHU**

Ju lutem vendosni kredencialet tuaja në platformën qeveritare të ndërveprimit.

Informacioni i llogarisë

Kodi i përdoruesit (Qytetar/Biznes): ?

Fjalëkalimi: ?

IDENTIFIKOHU

- Do të shfaqen mesazhet :
 - **Identifikimi dështoi**
 - **Harruat fjalëkalimin tuaj?** (sipër butonit **IDENTIFIKOHU**)

Identifikimi dështoi

Ju lutem vendosni kredencialet tuaja në platformën qeveritare të ndërveprimit.

Informacioni i llogarisë

Kodi i përdoruesit (Qytetar/Biznes): ?

Fjalëkalimi: ?

Harruat fjalëkalimin tuaj?

IDENTIFIKOHU

- Klikoni mbi mesazhin Harruat fjalëkalimin tuaj?
- Në dritaren që do të shfaqet plotësoni dhe një herë Kodin e përdoruesit (Numrin tuaj Personal)

Identifikimi dështoi

Ju lutem vendosni kredencialet tuaja në platformën qeveritare të ndërveprimit.

Informacioni i llogarisë

Kodi i përdoruesit (Qytetar/Biznes): i

Fjalëkalimi: i

Konfirmoni identitetin tuaj për të gjeneruar një fjalëkalim

Kodi i përdoruesit (Numri Personal NID):

Shkruani kodin tuaj të identifikimit, përgjigjuni pyetjes së kontrollit dhe një fjalëkalim i ri do të gjenerohet dhe dërgohet në email-in tuaj.

- Klikoni butonin **Vazhdoni**

- Përgjigjuni pyetjes së sigurisë që keni plotësuar kur keni bërë regjistrimin tuaj :

Identifikimi dështoi

Ju lutem vendosni kredencialet tuaja në platformën qeveritare të ndërveprimit.

Informacioni i llogarisë

Kodi i përdoruesit (Qytetar/Biznes): i

Fjalëkalimi: i

Konfirmoni identitetin tuaj për të gjeneruar një fjalëkalim

Kodi i përdoruesit (Numri Personal NID):

Vazhdoni

Fjalëkalim i ri

Shkruani kodin tuaj të identifikimit, përgjigjuni pyetjes së kontrollit dhe një fjalëkalim i ri do të gjenerohet dhe dërgohet në email-in tuaj.

IDENTIFIKOHU

Përgjigjuni pyetjes së sigurisë

Pyetja e sigurisë që keni plotësuar në regjistrimin tuaj :

- Vendlindja e nënës
- Mësuesja e preferuar

Pyetja e sigurisë :

Vendlindja e nënës ▼

Vendlindja e nënës

Mësuesja e preferuar

- Në këtë moment do të njoftoheni me anë të një mesazhi :

Gjenerimi i fjalëkalimit të ri u krye me sukses. Fjalëkalimi i ri u dërgua në email-in tuaj.

Identifikimi dështoi

Ju lutem vendosni kredencialet tuaja në platformën qeveritare të ndërveprimit.

Informacioni i llogarisë

Kodi i përdoruesit (Qytetar/Biznes): i

Fjalëkalimi: i

Gjenerimi i fjalëkalimit të ri u krye me sukses. Fjalëkalimi i ri u dërgua në email-in tuaj.

IDENTIFIKOHU

- Pasi të hapni email-in tuaj merrni fjalëkalimin
 - **Kujdes!! Email mund të vijë dhe si Spam**

I dashur Qytetar,

Ju falenderojmë për përdorimin e Portalit Qeveritar.

Fjalëkalimi juaj ndryshoi ne: [REDACTED]

...

Po ju dërgojmë detajet e mëposhtme për t'ju informuar:

Emri i shërbimit për këtë transaksion është:

Emri i llogarisë kryesore (Përdoruesi): [REDACTED]

Subordinate account name (i.e. Assistant):

Ky është mesazh informues. Adresa dërguese nuk monitorohet. Ju lutemi, mos u përgjigjini.

Faleminderit

Portali Qeveritar

- Logohuni me kredencialet e reja

Suksese!
Fund, Mars 2016